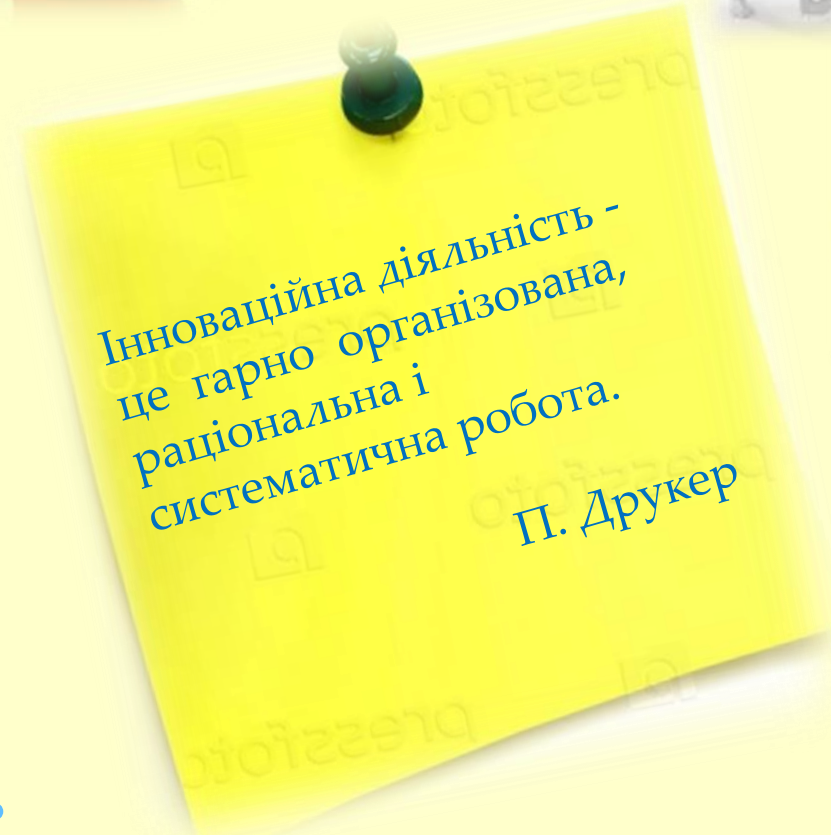




# Віртуальні виставки як багатofункціональний інформаційний ресурс бібліотеки

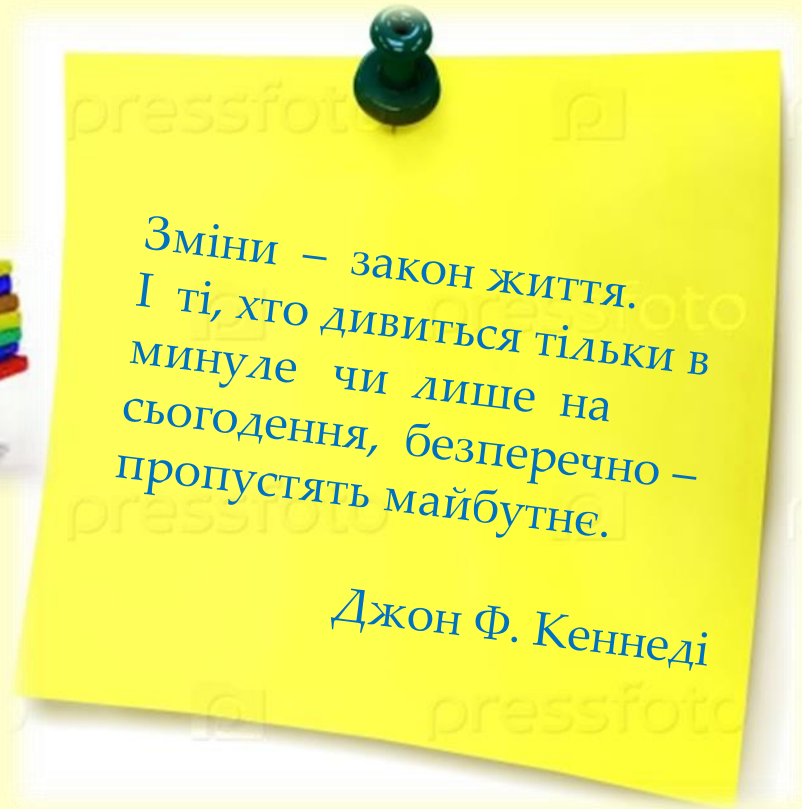
- **Поняття віртуальної виставки**
- **Відмінності виставки віртуальної від традиційної**
- **Переваги віртуальних виставок**
- **Методика підготовки віртуальної виставки**
- **Етапи підготовки віртуальної виставки**
- **Моделі віртуальних виставок**
- **Програми та сервіси для створення віртуальних виставок**
- **Віртуальні виставки на сайті бібліотеки**





Інноваційна діяльність -  
це гарно організована,  
раціональна і  
систематична робота.

П. Друкер



Зміни – закон життя.  
І ті, хто дивиться тільки в  
минуле чи лише на  
сьогодення, безперечно –  
пропустять майбутнє.

Джон Ф. Кеннеді



# Поняття віртуальної ВИСТАВКИ

Віртуальні виставки - новий інформаційний продукт бібліотеки, що представляється як сукупність традиційного книжкового і новітнього електронного способів презентації інформації.

Віртуальна виставка – публічна демонстрація в мережі Інтернет за допомогою засобів веб-технологій віртуальних образів спеціально підібраних і систематизованих творів друку та інших носіїв інформації, а також загальнодоступних електронних ресурсів, рекомендованих віддаленим користувачам бібліотеки для огляду, ознайомлення та використання.



# Відмінності виставки віртуальної від традиційної

| Традиційна книжкова виставка  | Віртуальна книжкова виставка  |
|---|---|
| 1. Популяризує бібліотечний фонд  | 1. Популяризує бібліотечний фонд  |
| 2. Пропонує зацікавитися темою  | 2. Пропонує зацікавитися темою  |
| 3. Презентує визначені книги  | 3. Презентує визначені книги  |
| 4. Дає можливість de vise ознайомитись з книгами, що представлені на виставці | 4. ----   |
| 5. Дає можливість отримати наявні книги для роботи безпосередньо з виставки   | 5. ----   |
| 6. ----   | 6. Дає можливість звернутися до інших ресурсів Інтернет за темою  |
| 7. ----   | 7. Дає можливість в текстовому режимі надати додаткову інформацію про документ: в якій бібліотеці отримати, де купувати, чи є можливість отримання електронної копії і т.і. |

# Переваги віртуальних ВИСТАВОК



- нетрадиційна подача матеріалу;
- наочність;
- структурування матеріалу;
- забезпечення збереженості документів;
- оперативність організації виставки та можливість постійного її поповнення новими документами (мобільність);
- компактність;
- необмеженість терміну експонування документів;
- можливість додавання змісту окремих документів, фрагментів, ілюстрацій, звукового супроводу, анімації;



# Переваги віртуальних ВИСТАВОК



- представлення документів, які відсутні у фондах даної бібліотеки, але мають певне значення для розкриття заданої теми;
- можливості гіпертексту та гіперпосилань;
- можливість індивідуальної самотійної роботи читача з поданими матеріалами;
- можливість дистанційного перегляду виставки без відвідування бібліотеки у будь-який час (24 години на добу, 7 днів на тиждень).



# Етапи підготовки віртуальної виставки

I. Розробка моделі віртуальної книжкової виставки (вибір теми; аналіз матеріалу; підбір необхідних книг та ілюстрацій; розробка схеми виставки).

II. Технічна підготовка проекту (сканування ілюстрацій, підготовка текстових матеріалів, вирішення питань дизайну).

III. Оформлення робіт у форматі електронної презентації чи на сервісі (створення слайдів; використання анімаційних елементів, попередній перегляд, усунення недоліків ).

IV. Проведення презентації або публікація проекту в Інтернеті.

Основні елементи - зоровий ряд і текст. Можна додати звук.

*Умови, що забезпечують зоровий комфорт і кольорове оформлення слайдів в даній презентації не розглядається.*



# Структура віртуальної ВИСТАВКИ

- Титульний слайд (назва бібліотеки, назва виставки, відомості щодо назви),
- Слайд-вміст, що представляє всю сукупність експонованих видань,
- Наступні слайди - розповідь про окремі видання і / або авторів,
- Прикінцеві слайди – контактна інформація, заклик, запрошення

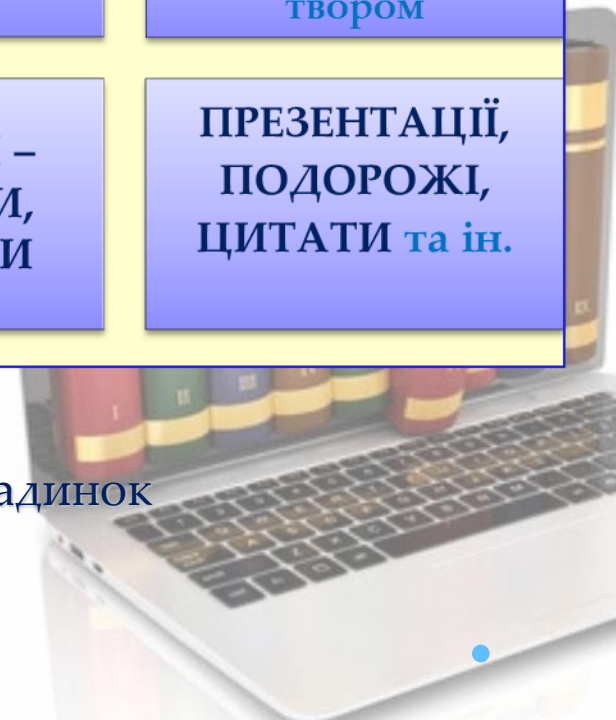


# Моделі віртуальних виставок

|   |                        |                                       |   |
|---|------------------------|---------------------------------------|---|
| ІНФОРМАЦІЙНІ<br>ВИСТАВКИ  | ВИСТАВКИ-<br>ПОРТРЕТИ  | ВИСТАВКА<br>НОВИХ<br>НАДХОДЖЕНЬ       | ВИСТАВКА<br>ОДНІЄЇ КНИГИ  |
| ВІРТУАЛЬНИЙ<br>СТЕНД  | ВИСТАВКИ З<br>ЦИКЛУ... | ВИСТАВКИ З<br>АУДІО-<br>СУПРОВОДОМ    | ВИСТАВКИ-<br>«ЛИСТІВКИ» за<br>окремим невеликим<br>літературним<br>твором |
| ВИСТАВКИ-<br>«ІЛЮСТРАЦІЇ»<br>з «багатим»<br>мультимедійним<br>контентом | ТЕМАТИЧНІ<br>ВИСТАВКИ  | ВИСТАВКИ –<br>ВІКТОРИНИ,<br>КРОСВОРДИ | ПРЕЗЕНТАЦІЇ,<br>ПОДОРОЖІ,<br>ЦИТАТИ та ін.                                |

Організація:

від традиційного, консервативного – зображення обкладинок книг і анотацій видань у форматі документа Word, до анімаційного



# Програми та сервіси для створення віртуальних виставок



- Програми для створення сайтів та Web-сторінок;
- Програма для створення електронної презентації – PowerPoint;
- Програми для роботи з відео - Windows Movie Maker, Sony Vegas Pro, Pinnacle Studio та ін.;
- Сервіси для створення медіаресурсів онлайн та їх зберігання;

*Розглянемо можливості деяких з програмних продуктів, що використовуютья при створенні віртуальних виставок і бібліотечних презентацій*



# Програми та сервіси для створення віртуальних виставок

Найпростіша технологія, яку практично миттєво освоїли бібліотекарі, це створення книжкових виставок, оглядів новинок засобами HTML (мова розмітки гіпертексту) в рамках своїх бібліотечних сайтів. Подібні книжкові виставки часто виглядають як звичайні веб-сторінки, і все, що потрібно від бібліотекаря в даному випадку, - це підібрати документальні джерела та інтернет-ресурси, грамотно систематизувати матеріал, підготувати зображення. Далі залишається тільки створити HTML-сторінку, на якій буде опублікований ваш матеріал у вигляді гіпертексту.



# Програми для створення віртуальних виставок

PowerPoint – це прикладна програма для створення і відображення наборів слайдів, слайд-шоу і презентацій . За допомогою програми PowerPoint ви можете створювати, переглядати та демонструвати покази слайдів, які поєднують текст, фігури, зображення, графіки, анімацію, діаграми, відео та багато іншого.

Засобами PowerPoint слайди можна подавати як у чорно-білому форматі, так і у вигляді кольорових зображень. Для цього використовують шаблони оформлення, створені професійними дизайнерами. Шаблони можна створювати і за власною ініціативою.

Презентації, створені в PowerPoint, можна продемонструвати: на моніторі комп'ютера; на екрані (за допомогою проектору); через Web-сторінки (Web-сайт в Internet або intranet дозволяє показати презентацію широкій аудиторії); як матеріали на папері.

Приклади презентацій:

- <http://www.slideshare.net/Savua/ss-61436032>
- <http://www.slideshare.net/Savua/ss-65085157>

# Програми для створення віртуальних виставок

Windows Movie Maker — це програма у складі Windows, яка дозволяє створювати на комп'ютері відеозаписи, слайд-шоу і відеопрезентації, доповнені професійно оформленими заголовками, переходами, ефектами, музикою і закадровим текстом.

Windows Movie Maker імпортує все медіаданні, в тому числі фото- і відеоматеріал, що знімається в режимі реального часу.

При завершенні роботи над проектом програма запропонує експортувати матеріал в різні формати. Відео можна вивантажити на персональний сайт, сторінку у соціальній мережі, записати на компакт-диск або інший носій.

Приклади презентацій:

- <https://www.youtube.com/watch?v=qdLkcO8PGyw>

- <https://www.youtube.com/watch?v=wzBaRedEahM&feature=youtu.be>

# Віртуальні сховища медіаресурсів

Існують соціальні медіасервіси, які розглядаються в якості віртуального сховища і систем передачі фото-, відео- і аудіо-інформації. В процесі обслуговування бібліотекар може поміщати потрібний мультимедійний ресурс на сайт або блог за допомогою коду.

На сьогодні ефективним та перспективним в бібліотечній практиці є використання в процесі створення віртуальних виставок таких сервісів як:

| <input type="checkbox"/> Презентації      | <input type="checkbox"/> Публікації        | <input type="checkbox"/> Відео       | <input type="checkbox"/> Фото              |
|---|--|--------------------------------------|--|
| <input type="checkbox"/> authorstream.com | <input type="checkbox"/> drive.google.com  | <input type="checkbox"/> youtube.com | <input type="checkbox"/> picasa.google.com |
| <input type="checkbox"/> slideshare.com   | <input type="checkbox"/> skydrive.live.com | <input type="checkbox"/> rutube.ru   | <input type="checkbox"/> flickr.com        |
| <input type="checkbox"/> calameo.com      | <input type="checkbox"/> dropbox.com       | <input type="checkbox"/> ...         | <input type="checkbox"/> savepic.ru        |
| <input type="checkbox"/> myshared.ru      | <input type="checkbox"/> box.com           |                                      | <input type="checkbox"/> Photobucket.com   |
| <input type="checkbox"/> slideboom.com    | <input type="checkbox"/> ...               |                                      | <input type="checkbox"/> Amazon Prime      |
| <input type="checkbox"/> ...              |  |                                      | <input type="checkbox"/> Photos.com        |
|   |  |                                      | <input type="checkbox"/> ThisLife.com      |
|   |  |                                      | <input type="checkbox"/> ...               |

• Ми використовуємо такі сервіси: YouTube (у бібліотеки є свій канал), акаунти на Google Picasa, Calameo, Slideshare, PhotoPeach, Prezi, Playcast . •

# Сервіси для створення віртуальних виставок

[www.calameo.com](http://www.calameo.com)

Calameo – це сервіс для миттєвого створення інтерактивних публікацій в Інтернеті, що дає змогу створювати інтерактивний електронний документ для читання з комп'ютера. Сервіс також цікавий можливістю миттєвого створення книжкової полиці, яка оригінально виглядає на сторінці.

- Простий і наочний процес введення публікації в сервіс.
- Підтримувані формати - всі основні формати MS Office, PDF, TXT і навіть документи Open Office.
- Чимало опцій для публікації
- Розміщення ресурсу на сайт або блог за допомогою коду.

Приклади презентацій:

<http://ru.calameo.com/read/004086508dad011e41df7>

- <http://ru.calameo.com/read/00408650861746cdb95fe>





Все папки

Моя папка

Новая папка

Выбрать



Отсортировать по последнему



ІСТОРІЯ УКРАЇНИ НА СТОРІНКАХ ТВОРІВ УКРА...  
2 просмотра



РІДНА УКРАЇНА  
3 просмотра



ОСТАП ВИШНЯ. САМОБУТНІЙ МАЙСТР УКРАЇНСЬК...  
4 просмотра



КРОКИ ДЕРЖАВТВОРЕННЯ УКРАЇНИ  
1 просмотр



НАУКОВА ДАЛІВСЬКА (ЕЛЕКТРОННА ГАЗЕТА НАУ...  
4 просмотра



ВЕБЛОГРАФІЧНИЙ ПУТІВНИК ПО ЛІТЕРАТУРНИХ...  
3 просмотра



ПИСАНКА - НАШОГО ЖИ...  
8 просмотра



## Вставить как виджет библиотеки

Настроить виджет моей Библиотеки

<iframe src="//v.calameo.com/library/?type=account&id=4086508&rows=1&sortBy=latestPublished&the

СКОПИРОВАТЬ

Настроить опции

# Сервіси для створення віртуальних виставок

[www.slideshare.net](http://www.slideshare.net)

SlideShare - це соціальний інтернет-сервіс, який орієнтований на публікацію слайд-шоу в мережі.

• Завантаження презентації не в форматі відео, а в "традиційному" вигляді - документі PowerPoint, Open Office Impress (обсяг не більше 30 Мб) Підготовлену в цих редакторах презентацію можна опублікувати на SlideShare без витрати часу на конвертацію.

- Текстові, графічні та відео-матеріали в презентації, можна легко супроводити музикою, звуковими ефектами і коментарями.
- Для роботи необхідно зареєструватися на сайті.

Slideshare дає можливість:

- розміщати ресурс на сайт або блог за допомогою коду;
- ділитися опублікованою презентацією в соціальних мережах Facebook, Twitter та ін.

Приклади презентацій:

- <http://www.slideshare.net/Savua/ss-52097740>
- <http://www.slideshare.net/Savua/ss-62114387>



# Сервіси для створення віртуальних виставок

[www.authorstream.com](http://www.authorstream.com)

AuthorSTREAM платформа для розміщення веб-презентацій PowerPoint. Після створення презентація в Microsoft PowerPoint користувачі можуть завантажити презентації в authorSTREAM. Презентації перетворюються в Flash-формат.

Користувачі можуть отримати унікальний код Flash-презентація для вбудовування в блогах і веб-сайтах.

Також користувачі мають можливість ділитися презентацією електронною поштою, завантажити її на YouTube.



# Сервіси для створення віртуальних виставок

<http://prezi.com>



Prezi.com — це сервіс, за допомогою якого можна створити інтерактивну презентацію онлайн. Інструменти Prezi дають можливість «наближати» й «віддаляти» слайди, створюючи «трьохмірний ефект». Цей сервіс можна використовувати для підготовки виставки-презентації, невеликих оглядів тощо. При цьому матеріал можна згорнути в одну картинку, і, збільшивши той чи інший слайд, зробити акцент на певному тексті, слові, зображенні.

Prezi.com - це соціальний сервіс, а значить, створюватися презентації можуть колективно, і це можна використовувати при роботі над спільними проектами.

Приклади презентацій:

- [http://prezi.com/7bj5ctni2gxx/?utm\\_campaign=share&utm\\_medium=copy&rc=ex0share](http://prezi.com/7bj5ctni2gxx/?utm_campaign=share&utm_medium=copy&rc=ex0share)

# Сервіси для створення віртуальних виставок

[www.photopeach.com](http://www.photopeach.com)



Віртуальну фото-виставку допоможе створити сервіс PhotoPeach, який призначений для створення простих та яскравих фото-виставок. Він дає змогу завантажувати з комп'ютера або іншого сайту достатню кількість зображень обкладинок книг та представляти виставку у двох варіантах: у вигляді фотокаруселі і слайд -шоу.

Приклади презентацій:

• <http://photopeach.com/album/kvoqg1>

# Сервіси для створення віртуальних виставок

<http://www.playcast.ru>

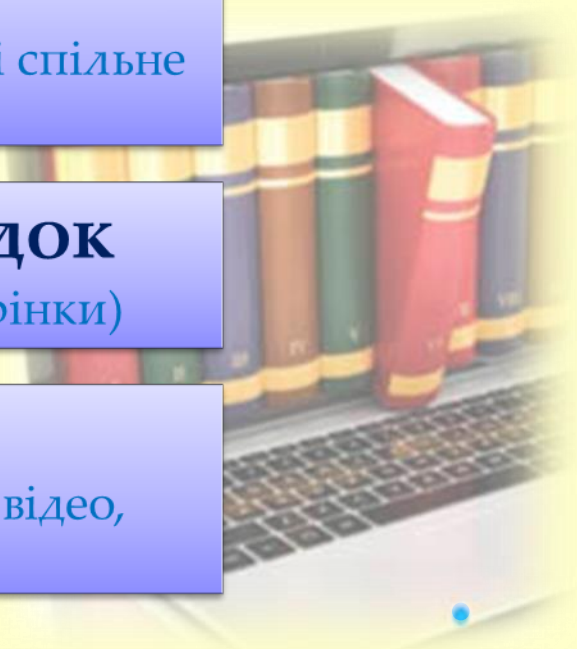
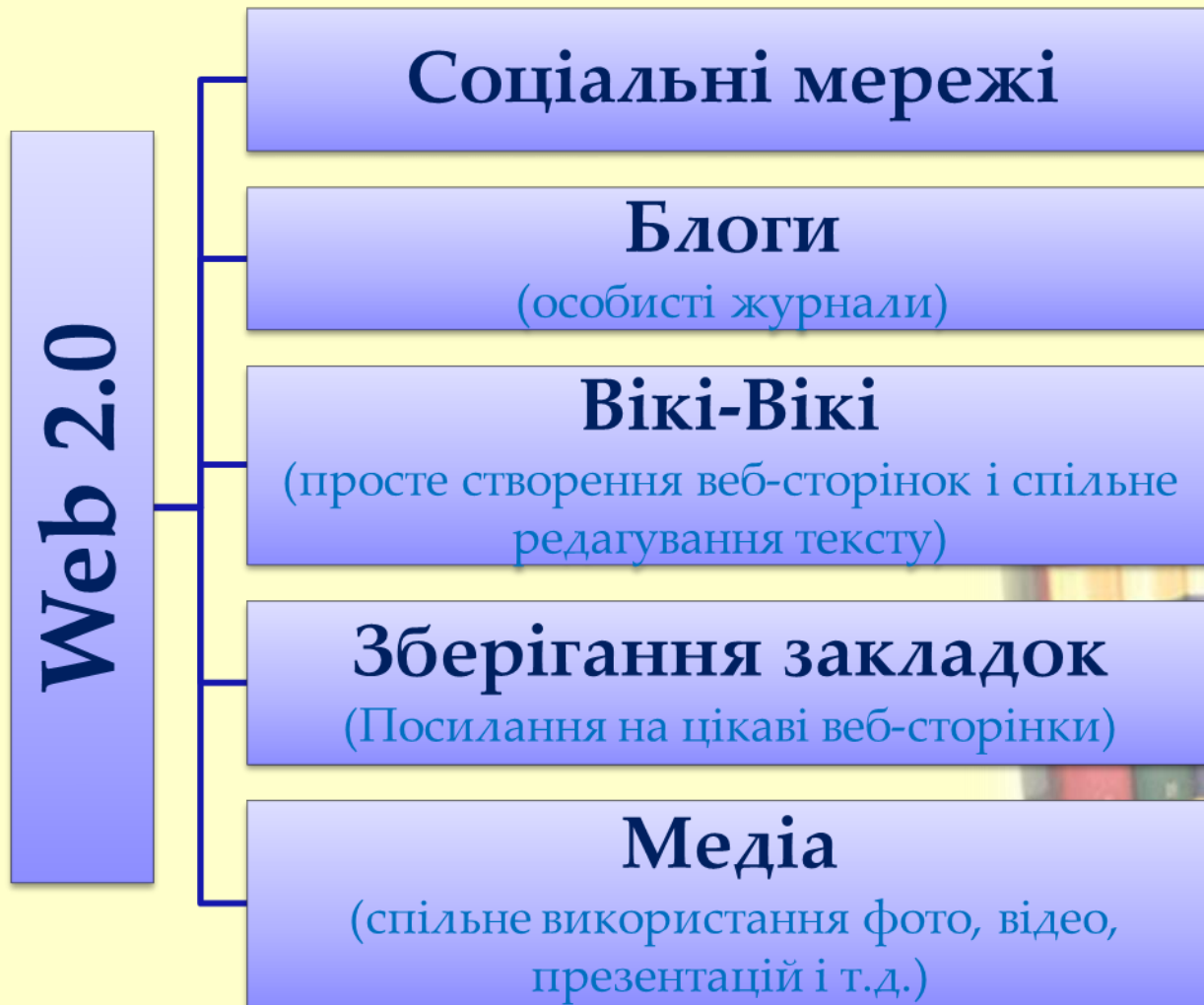


Сервіс Playcast призначений для створення інтерактивних віртуальних листівок. Може бути корисним і в підготовці віртуальної виставки у вигляді плейкасту, який поєднує зображення, відео, звук.

Приклади презентацій:

• <http://www.playcast.ru/view/10102789/017647a0f9ac17506eff2d966fb333fb96d593d0pl>

# Соціальні сервіси (середовище Веб 2.0)



# Віртуальні виставки на сайті бібліотеки

Середа, 24-08-2016, 08:56  
Вітаю Вас Гість | RSS

Головна | Реєстрація | Вхід



НАУКОВА БІБЛІОТЕКА  
СХІДНОУКРАЇНСЬКОГО НАЦІОНАЛЬНОГО УНІВЕРСИТЕТУ  
імені Володимира Дала



## Меню сайту

- Новини
- Інформація про бібліотеку
- Сторінка директора
- Інформаційні ресурси
- Послуги та сервіси
- На допомогу науковцям
- На допомогу освітньому процесу
- На допомогу куратору
- Бібліотечному фахівцю
- Публікації співробіт...
- Про бібліотеку
- Фотоальбоми
- Зворотний зв'язок

## Бібліотека пропонує



Бібліотека підготувала і пропонує увазі користувачів бібліографічний покажчик ["Історія України на сторінках творів українських письменників"](#)

## SEO оптимізація

Надходження до бібліотеки

Передплачена періодика

Електронний каталог

Дисертаційний фонд

Наукові видання СХУ ім. В.Дала

Матеріали конференцій та семінарів

Інформаційний бюлетень "Питання вищої освіти"

Видання бібліотеки

Віртуальні виставки

Огляди літератури

Презентації

Електронна газета "НАУКОВА ДАЛІВСЬКА"

Календар знаменних дат

Тестовий доступ

## Електронні ресурси

- Репозитарій СХУ ім. В.Дала
- Ресурси мережі УРАН
- Електронні навчальні ресурси СХУ ім.В.Дала
- Ресурси відкритого доступу
- Електронні бібліотеки
- Електронні періодичні видання
- Енциклопедії, словники
- Тематичні ресурси
- Інформаційні центри
- Бібліотечний світ

## Меню сайту

- Новини
- Інформація про бібліотеку
- Сторінка директора
- Інформаційні ресурси
- Послуги та сервіси
- На допомогу науковцям
- На допомогу освітньому процесу
- На допомогу куратору
- Бібліотечному фахівцю
- Публікації співробіт...
- Про бібліотеку
- Фотоальбоми
- Зворотний зв'язок

## Електронні ресурси

- Репозитарій СХУ ім. В.Дала
- Ресурси мережі УРАН

## Віртуальні виставки



До уваги користувачів :

- [Віртуальні виставки-портрети із циклу «Літературний календар» до ювілейних дат українських і закордонних письменників.](#)
- [Віртуальні інформаційні виставки до знаменних дат](#)
- [Віртуальні інформаційні виставки на допомогу навчанню](#)
- [Віртуальні інформаційні стенди](#)
- [Презентація книги з циклу "Книга, яку варто прочитати".](#)
- [Віртуальні виставки з циклу «Український гумор та його найкращі твори».](#)
- [Віртуальні інформаційні виставки з циклу «Українське свято. Традиції і обряди України»](#)
- [Віртуальні путівники](#)
- [Інші](#)

[Архів](#)

# Віртуальні виставки на сайті бібліотеки



Віртуально-інформаційна бібліотека  
НБ СШУ ім. В.Далі

**ПОЕТ  
НЕСКОРЕНОГО  
ПОКОЛІННЯ**

Іх душі - гориння і кр...  
У нашому завжди є  
Братів по далеких в...  
...що упали.

Майже ніколи не є навпаки

Мабіа Маттіос

...ніколи НІКОЛИ & НАВПАКИ



Поет

Є поети одного мі...  
є поети всіх міст,  
такий поет...

Остап Вишня. >>>



Самобутній майстр  
української сатири  
і гумору

Віртуальна виставка із циклу  
«Гумор – це зброя беззбройних.  
Український гумор і його найкращі  
творці»

НБ СШУ ім. В.Далі

Час плине,  
а пам'ять  
залишається...

Віртуальна  
до - Дня

НБ СШУ ім. В.Далі, 2016 р.

# Допоміжні матеріали

- Основные задачи по созданию презентаций PowerPoint. - <https://support.office.com/ru/article/Основные-задачи-по-созданию-презентаций-PowerPoint-efbbc1cd-c5f1-4264-b48e-c8a7b0334e36>
- Основы PowerPoint. - <http://www.dialektika.com/PDF/5-8459-0593-1/part.pdf>
- Slideshare не просто сервис презентаций. - <http://www.slideshare.net/haskygrey/slideshare-48445243>
- КАЛАМЕО – инструкция. - <http://ru.calameo.com/books/001800980561872328003>
- Как работать с Calameo или как создать электронную книгу. - <http://kopilkasovetov.com/instrumentarii/kak-rabotat-s-calameo-ili-kak-sozdat-elektronnuyu-knigu>
- Calameo: сервис для публикации материалов в Интернете. - <http://ruformator.mirtesen.ru/blog/43042901726/Calameo:-servis-dlya-publikatsii-materialov-v-Internet>
- Презентация книги на основе сервиса Prezi. - <http://prezi.com/d7ujzjkjbxmq/presentation/>
- Бесплатный онлайн конвертер файлов в PDF формат. - <http://www.freepdfconvert.com/>
- Photobucket: больше чем онлайн-фотоальбом. - <http://internetno.net/category/obzoryi/photobucket-review/>
- Обзор популярных фотохостинговых сервисов. - <http://www.3dnews.ru/586201>
- Как пользоваться программой Windows Movie Maker. - <http://ru.wikihow.com/пользоваться-программой-Windows-Movie-Maker>
- Видеоурок №1 "Работа в Movie Maker". - <https://www.youtube.com/watch?v=Xl3a2ddOcZE>

## Контакти:

Сайт НБ СНУ ім.В. Даля : <http://library.snu.edu.ua>

Е-mail бібліотеки : [library@snu.edu.ua](mailto:library@snu.edu.ua)

З питаннями

звертатись : Савельєва В.В. [savelieva@snu.edu.ua](mailto:savelieva@snu.edu.ua)

